

# 100 Jahre Amtsgericht Wittenberg - Teil 2





Die Linde im Hof ist wohl zur Zeit des Hausbaues gepflanzt worden. Sie hat einen Umfang von 2,45 Meter – das sind ca. 78 cm Durchmesser.

# Eingang Hofseite





# Türflügel im Windfang



**Eine kleine Auswahl der vielen  
verschiedenen Türen im Hause.**





**Der Bogen  
zwischen den  
Pfosten der  
Treppe.**



**Jeden Pfosten ziert ein  
eigenes Detail.**













# Treppenaufgang






Die Treppe  
beginnt mit  
einem  
Apfelbaum,  
in dem eine  
Schlange  
lauert.



Leider fehlt  
ihr der Kopf –  
gut für das  
Nest.



# An die Pfosten des Geländers schmiegen sich Efeublätter





Dieses Ornament finden wir im gesamten Hause.





**Imposant –  
die hohen  
Fenster in  
aufwendiger  
Glasmalerei.**



**Recht  
muss**



**Recht  
bleiben**



# Elemente der Treppe zum 1. Obergeschoss





# Türen im 1. OG



# Aufgang zum 2. Obergeschoss





Blick nach  
rechts und  
nach oben





# Die 10 Gebote – umschlungen von einem Ouroboros –



dem Symbol für die Unendlichkeit und  
der ewigen Wiederkehr









## Signatur der Glasmaler



# Die wiederkehrenden Steinmetzarbeiten in rotem Sandstein.







# **Treppenabsatz zum 2. Obergeschoss**



# Blick zur oberen Fensterfront



Im oberen  
Fenster  
befindet sich  
der preußische  
Wappenadler  
sowie das  
Wappen der  
Stadt  
Wittenberg.





Die wohl  
aufwendigste  
Tür des  
Hauses – der  
Eingang zum  
großen  
Sitzungssaal.



**Detail mit Kampfhähnen. Dazwischen  
das Symbol der Gerechtigkeit –  
Schwert und Waage.**



# Links und rechts der Tür zum Saal.





**Tür im Saal 207  
nebst  
Holzschnitzarbeiten  
an der Tür zum  
Beratungsraum**





**Mit dem alles sehenden Auge endet Teil 2 der Führung  
durch das Gebäude des Amtsgerichtes Wittenberg.**



Impressum:

Amtsgericht Wittenberg  
Dessauer Straße 291  
06886 Lutherstadt Wittenberg

Power Point Präsentation  
erstellt durch Diana Emmrich

Wittenberg, im Dezember 2009